



2015년 3분기 실적 보고서

INVESTOR RELATIONS



## CONTENTS

- 실적요약
- 주요매출내역
- 영업이익 및 당기순이익
- 영업비용 내역
- 요약재무제표

# 1. 실적요약

[단위: 백만원]

구 분	2015.3Q	2015.2Q	2015.1Q	2014.3Q	QoQ	YoY
매출	11,122	14,147	22,286	14,415	-21.38%	-22.84%
온라인게임 등	11,122	14,147	22,286	14,415	-21.38%	-22.84%
기타	-	-	-	-	-	-
영업이익	2,636	4,532	10,467	3,811	-41.85%	-30.85%
법인세차감전순이익	3,559	5,863	11,229	4,462	-39.29%	-20.22%
당기순이익	2,693	4,804	9,026	3,716	-43.94%	-27.53%

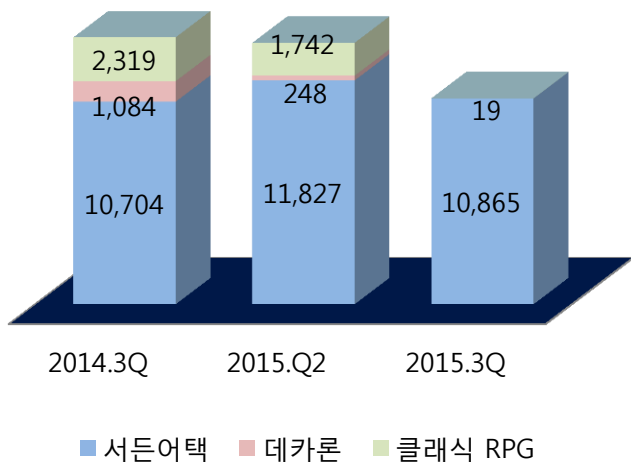
## 2. 주요매출내역

### ◆ 2015년 3분기 매출 111억원 기록, YoY -22.84% 감소, QoQ -21.38% 감소

-전년동기 대비 서든어택 매출은 소폭 증가, 데카론 및 캐주얼 RPG 서비스 종료에 따라 총매출액 감소

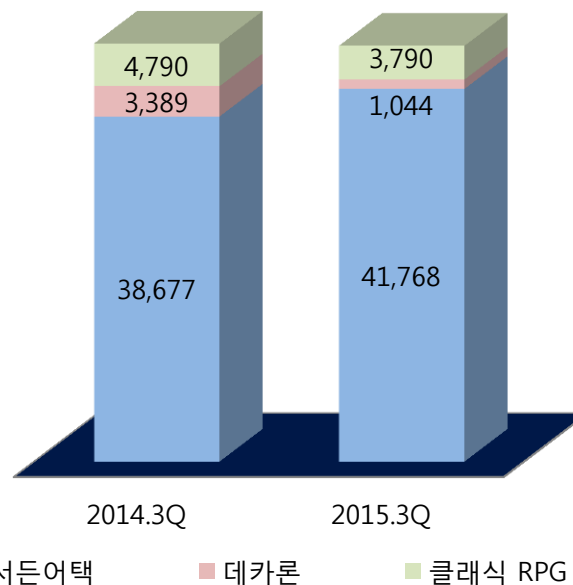
분기별 매출 비교

[단위: 백만원]



누적 매출 비교

[단위: 백만원]

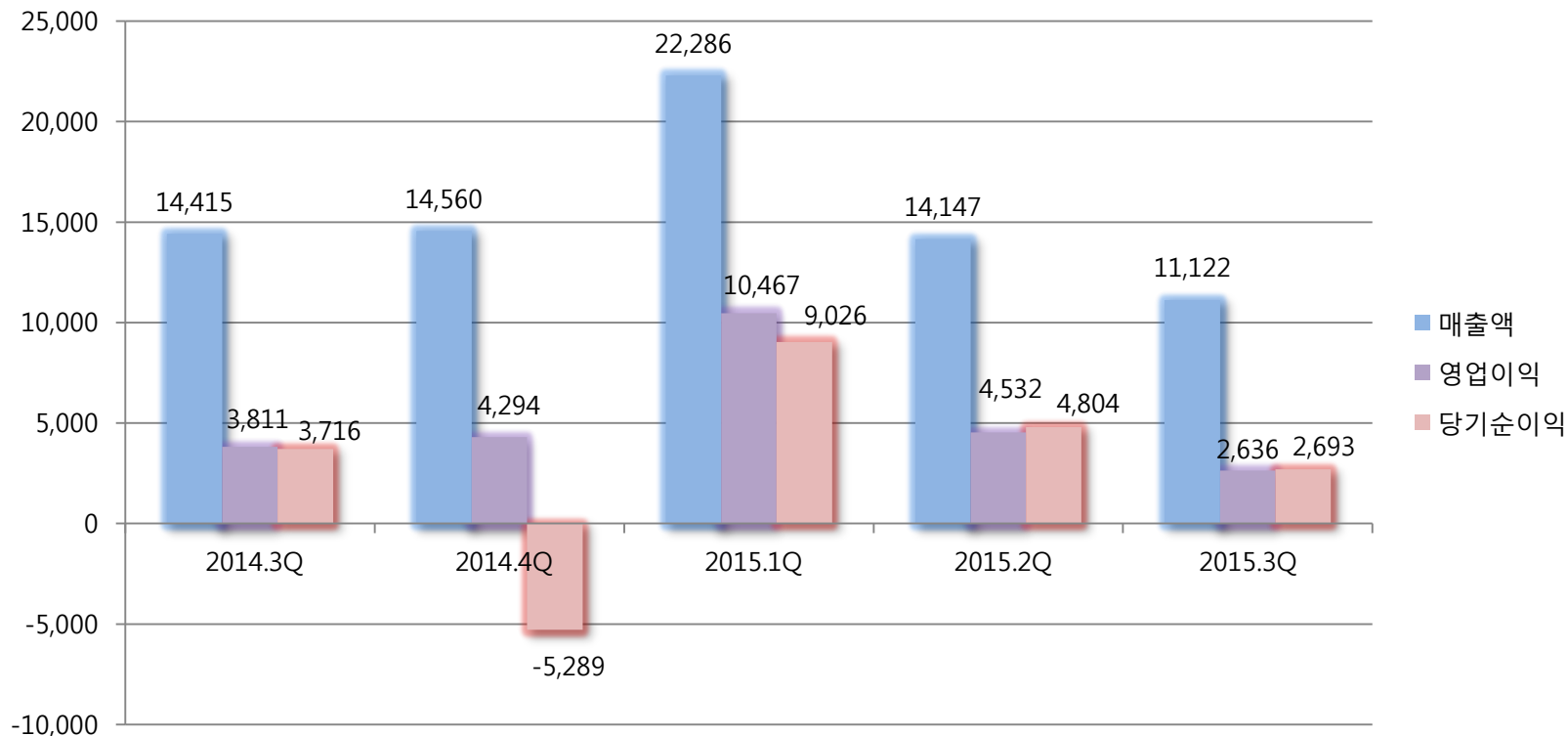


\* 기타매출은 전체매출 대비 비중이 미미하여 그래프상에서 제외하였음

### 3. 영업이익 및 당기순이익

- ◆ 2015년 3분기 영업이익 26억원기록 , YoY -30.85%감소, QoQ -41.85% 감소
- ◆ 2015년 3분기 당기순이익 27억원기록, YoY -27.53%감소, QoQ -43.94%감소

[단위: 백만원]



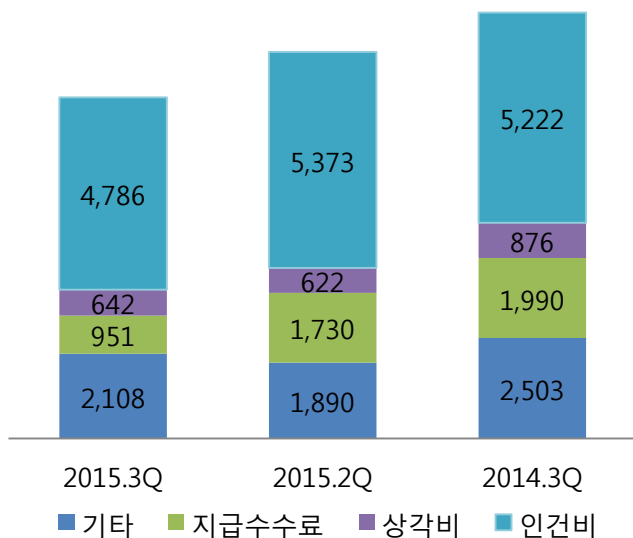
## 4. 영업비용 내역

◆ 2015년 3분기 영업비용 85억원 기록, YoY 19.9% 감소, QoQ 11.7% 감소

-전년동기 대비 인건비 및 지급수수료 등 영업비용 감소

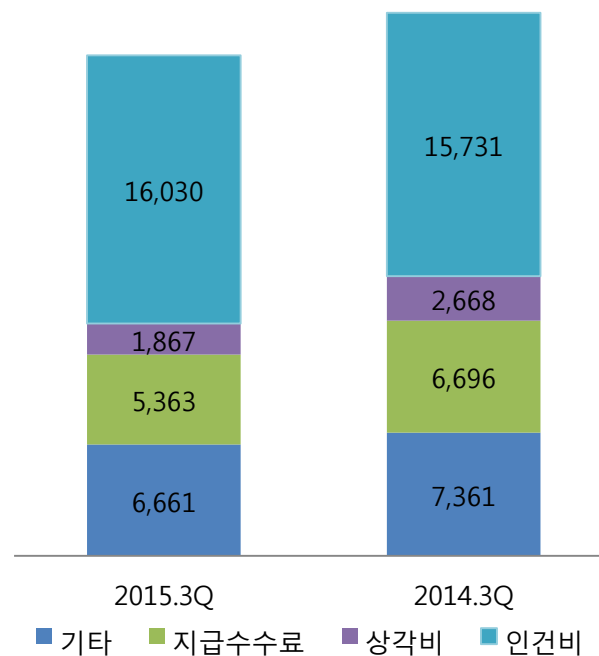
분기별 영업비용

[단위: 백만원]



누적 영업비용

[단위: 백만원]



## 5. 요약재무제표(K-IFRS 개별기준)

### 재무상태표

[단위: 백만원]

	2015.3Q	2014
유동자산	128,784	115,162
비유동자산	15,969	17,439
<b>자산총계</b>	<b>144,753</b>	<b>132,601</b>
유동부채	13,196	18,741
비유동부채	2,705	2,308
<b>부채총계</b>	<b>15,901</b>	<b>21,049</b>
자본금	17,687	17,687
자본잉여금	64,217	63,440
이익잉여금	46,965	30,442
<b>자본총계</b>	<b>128,852</b>	<b>111,552</b>

### 손익계산서

[단위: 백만원]

	2015.3Q	2014.3Q
<b>매출액</b>	<b>47,556</b>	<b>48,736</b>
매출원가	14,573	17,422
<b>매출총이익</b>	<b>32,983</b>	<b>31,315</b>
판매비와관리비	15,348	15,035
<b>영업이익</b>	<b>17,635</b>	<b>16,280</b>
기타수익	2,656	1,214
기타비용	1,500	1,166
금융수익	1,860	1,776
금융비용	-	68
<b>법인세차감전순이익</b>	<b>20,651</b>	<b>18,037</b>
법인세비용	4,129	3,050
<b>당기순이익</b>	<b>16,523</b>	<b>14,986</b>