



2014년 3분기 실적 보고서

INVESTOR RELATIONS



CONTENTS

- 실적 요약
- 주요 매출 내역
- 영업 이익 및 당기 순이익
- 영업 비용 내역
- 요약 재무제표

1. 실적요약



[단위: 백만원]

구 분	2014.3Q	2014.2Q	2014.1Q	2013.3Q	QoQ	YoY
매출	14,415	14,618	19,703	12,798	-1.39%	12.63%
온라인게임 등	14,415	14,618	19,703	12,798	-1.39%	12.63%
기타	-	-	-	-	-	-
영업이익	3,811	3,997	8,471	4,463	-4.65%	-14.61%
법인세차감전순이익	4,462	4,305	9,270	4,979	3.65%	-10.38%
당기순이익	3,716	3,378	7,892	4,495	10.01%	-17.33%

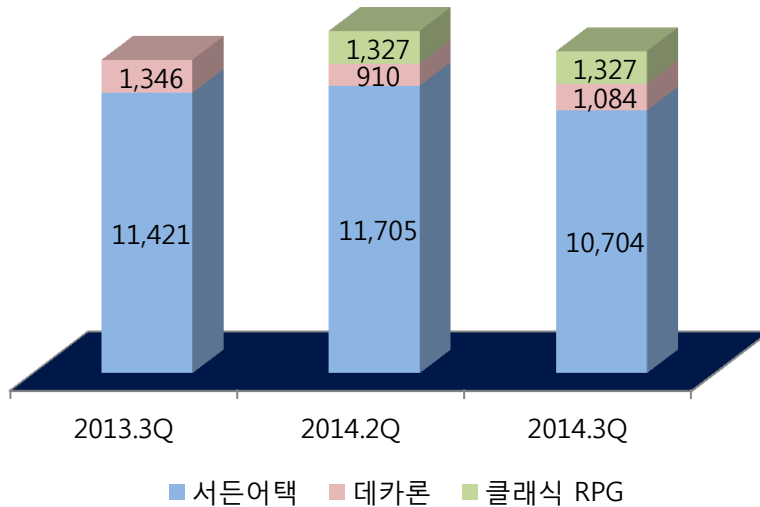
2. 주요매출내역

◆ 2014년 3분기 매출 144억원기록, YoY 12.63% 증가, QoQ 1.39% 감소

- 전년동기 대비 넥스토릭 합병 등으로 인한 신규게임 매출 반영효과

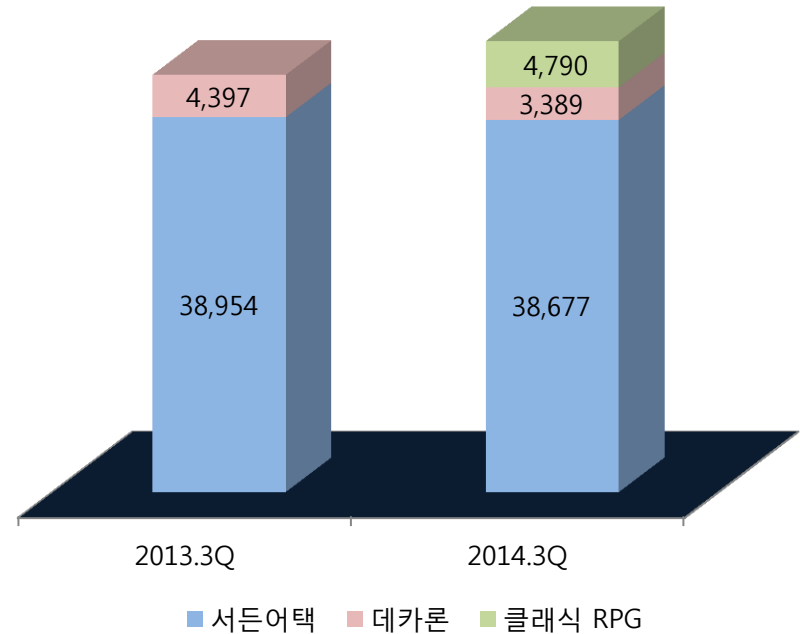
분기별 매출 비교

[단위: 백만원]



분기 누적 매출 비교

[단위: 백만원]

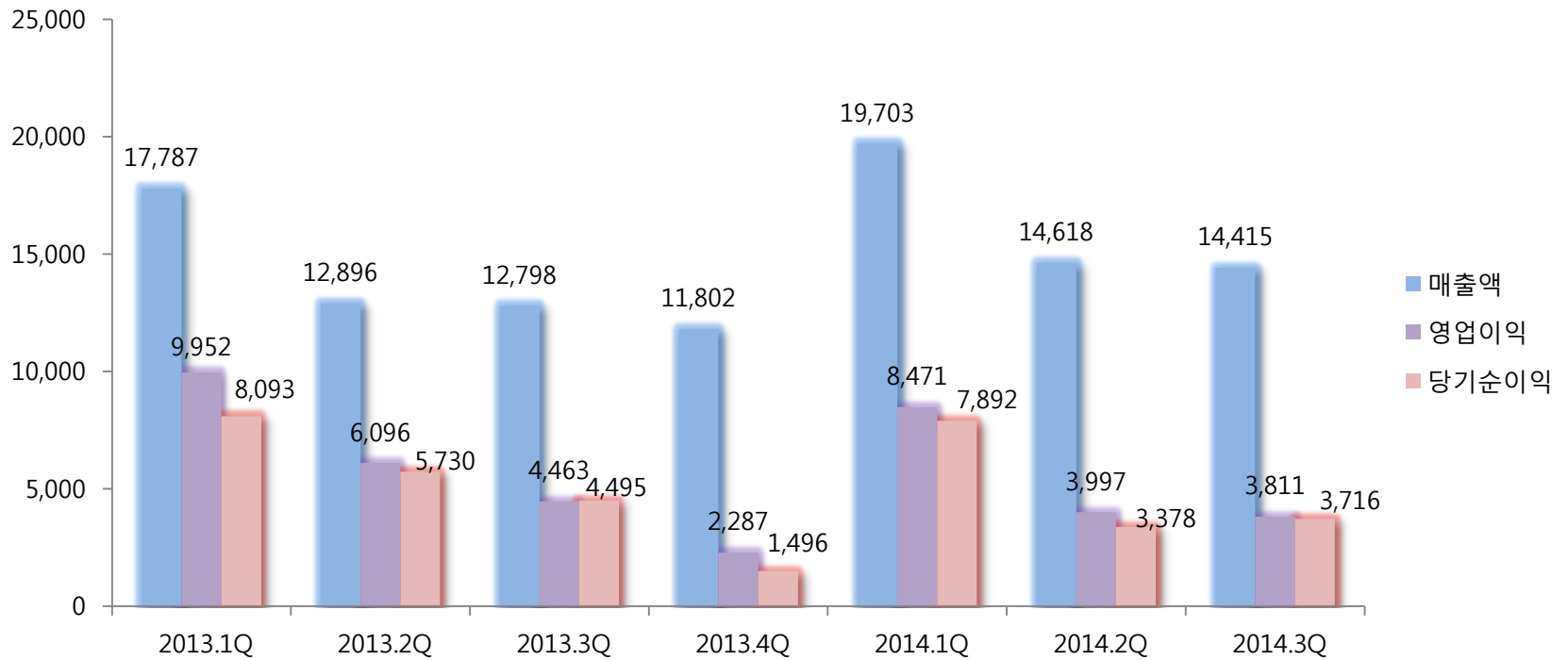


* 기타매출은 전체매출 대비 비중이 미미하여 그래프상에서 제외하였음

3. 영업이익 및 당기순이익

- ◆ 2014년 3분기 영업이익 38억원기록 , YoY 14.61%감소, QoQ 4.65% 감소
- ◆ 2014년 3분기 당기순이익 37억원기록, YoY 17.33%감소, QoQ 10.01% 증가

[단위: 백만원]



4. 영업비용 내역

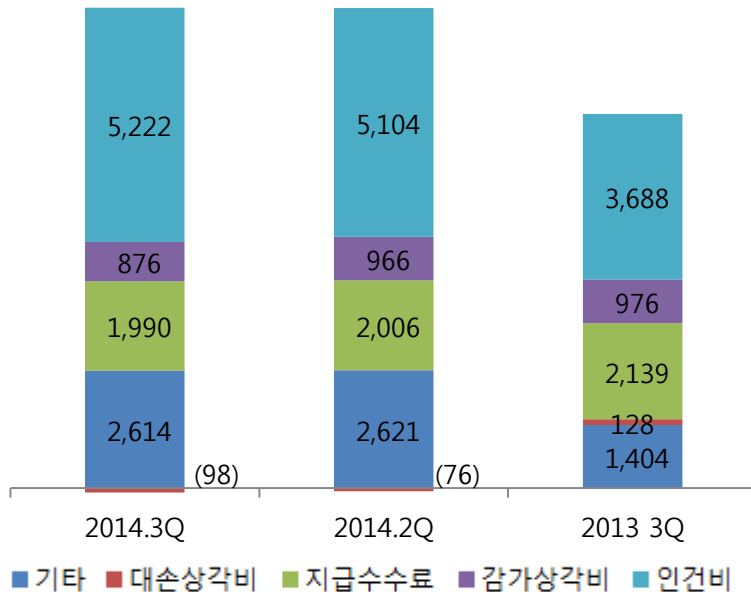
◆ 2014년 3분기 영업비용 106억원 기록, YoY 27.23% 증가, QoQ 0.16% 감소

- 전년동기 대비 연구개발비 증가 및 합병으로 인한 신규영업비용 반영 효과

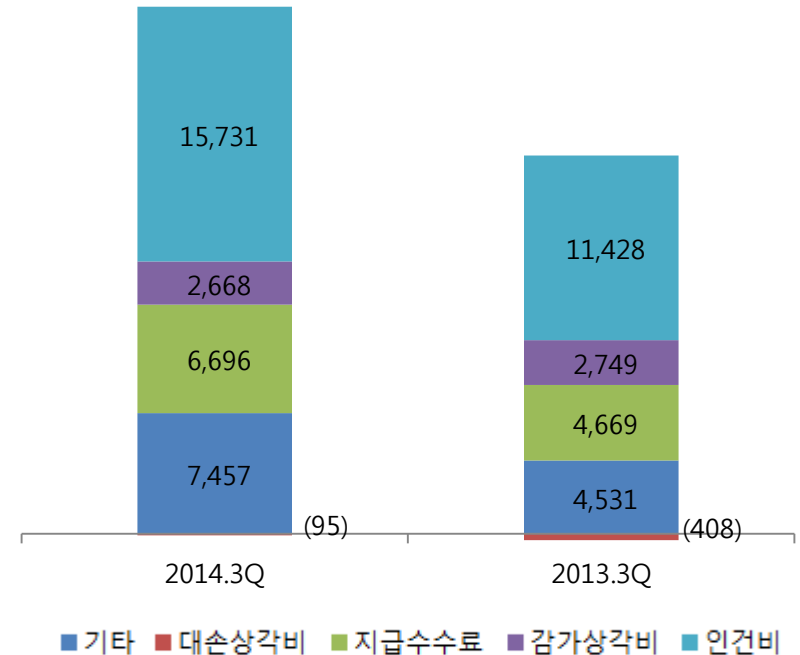
분기별 영업비용

연간 누적 영업비용

[단위: 백만원]



[단위: 백만원]



5. 요약재무제표(K-IFRS 개별기준)

재무상태표

[단위: 백만원]

	2014.3Q	2013
유동자산	113,188	84,286
비유동자산	24,993	25,454
자산총계	138,182	109,740
유동부채	19,905	12,161
비유동부채	2,135	3,415
부채총계	22,041	15,576
자본금	17,687	17,050
자본잉여금	63,281	60,708
이익잉여금	35,731	16,422
자본총계	116,141	94,164

손익계산서

[단위: 백만원]

	2014.3Q	2013.3Q
매출액	48,736	43,480
매출원가	17,422	11,358
매출총이익	31,315	32,122
판매비와관리비	15,035	11,611
영업이익	16,280	20,511
기타수익	1,214	3,986
기타비용	1,166	3,654
금융수익	1,776	1,339
금융비용	68	54
법인세차감전순이익	18,037	22,129
법인세비용	3,050	3,811
당기순이익	14,986	18,318