



2015년 2분기 실적 보고서

INVESTOR RELATIONS



CONTENTS

- 실적요약
- 주요매출내역
- 영업이익 및 당기순이익
- 영업비용 내역
- 요약재무제표

1. 실적요약

[단위: 백만원]

구 분	2015.2Q	2015.1Q	2014.4Q	2014.2Q	QoQ	YoY
매출	14,147	22,286	14,560	14,618	-36.52%	-3.22%
온라인게임 등	14,147	22,286	14,560	14,618	-36.52%	-3.22%
기타	-	-	-	-	-	-
영업이익	4,532	10,467	4,294	3,998	-56.70%	13.37%
법인세차감전순이익	5,863	11,229	4,950	4,305	-47.79%	36.19%
당기순이익	4,804	9,026	-5,289	3,378	-46.78%	42.21%

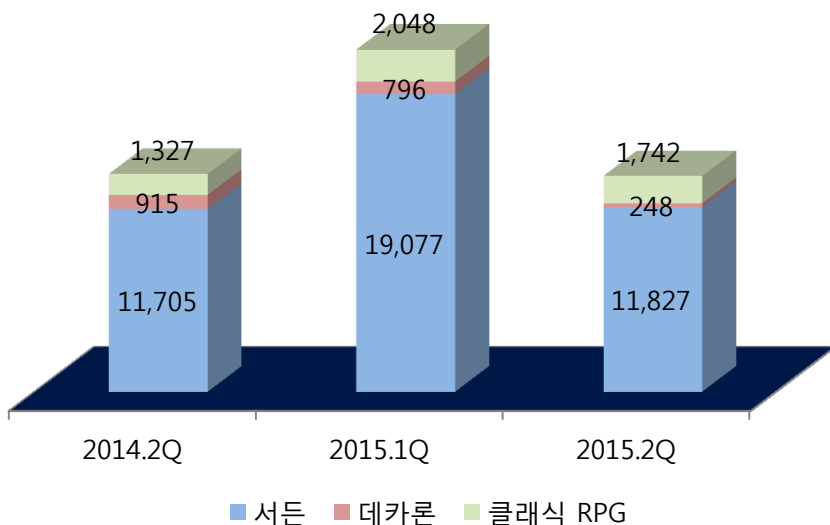
2. 주요매출내역

◆ 2015년 2분기 매출 141억원기록, YoY 3.22% 감소, QoQ -36.52% 감소

-전년동기 대비 서든어택 매출은 소폭 증가하였으나, 데카론 서비스 종료에 따라 총매출액 감소

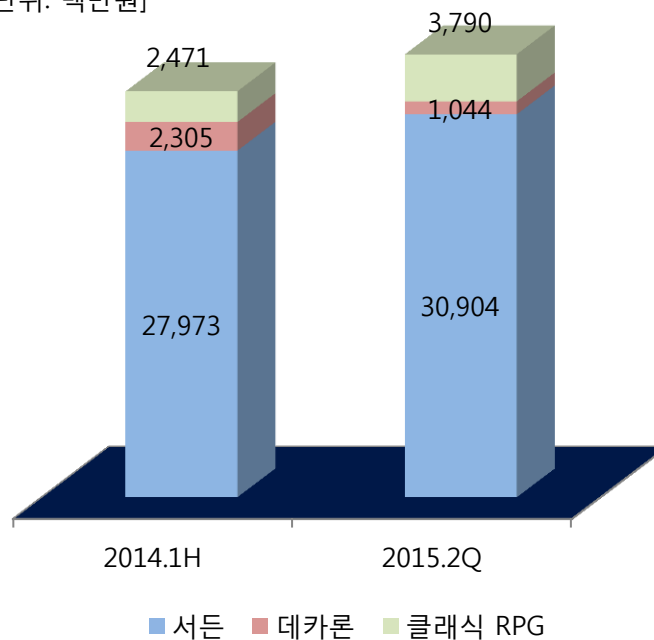
분기별 매출 비교

[단위: 백만원]



누적 매출 비교

[단위: 백만원]

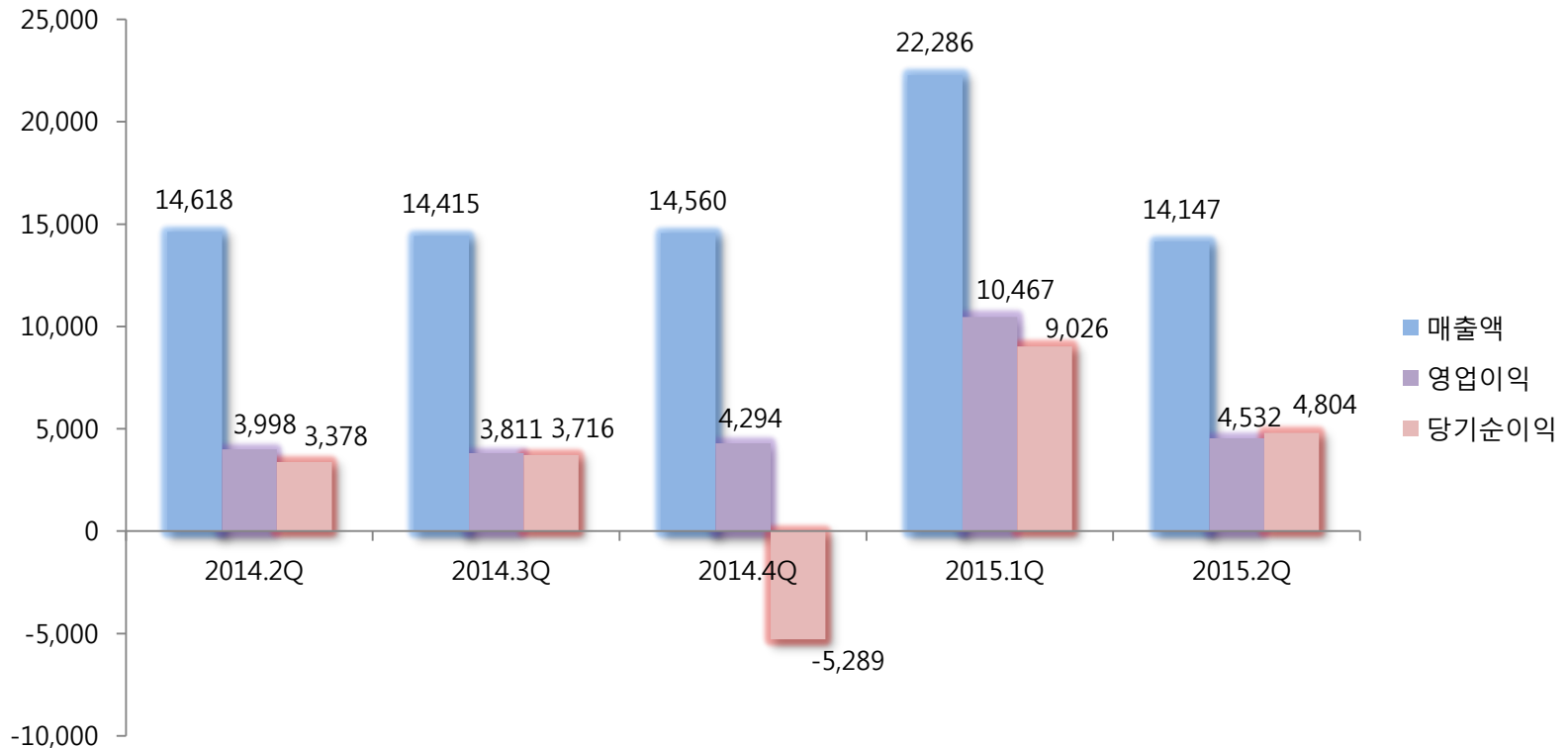


* 기타매출은 전체매출 대비 비중이 미미하여 그래프상에서 제외하였음

3. 영업이익 및 당기순이익

- ◆ 2015년 2분기 영업이익 45억원기록 , YoY 13.39%증가, QoQ 56.70% 감소
- ◆ 2015년 2분기 당기순이익 48억원기록, YoY 42.21%증가, QoQ 46.78%감소

[단위: 백만원]



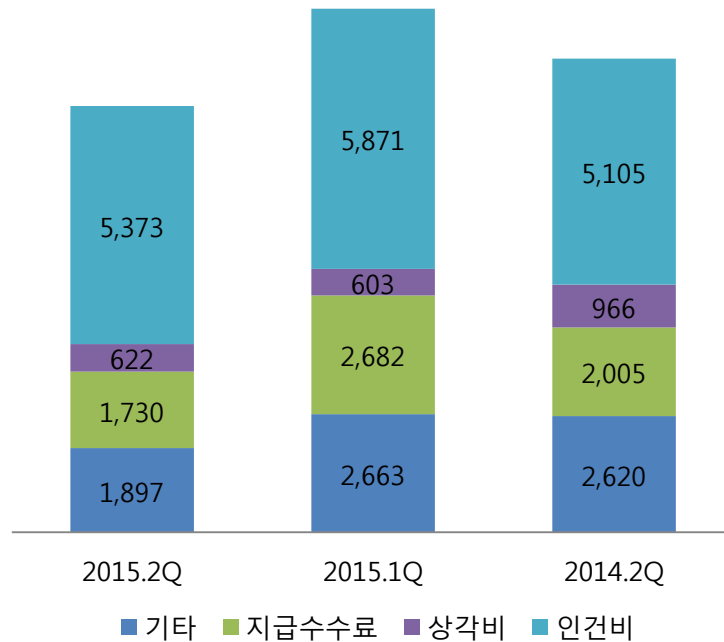
4. 영업비용 내역

◆ 2015년 2분기 영업비용 96억원 기록, YoY 9.5% 감소, QoQ 18.7% 감소

-전년동기 대비 지급수수료 및 상각비등 영업비용 감소

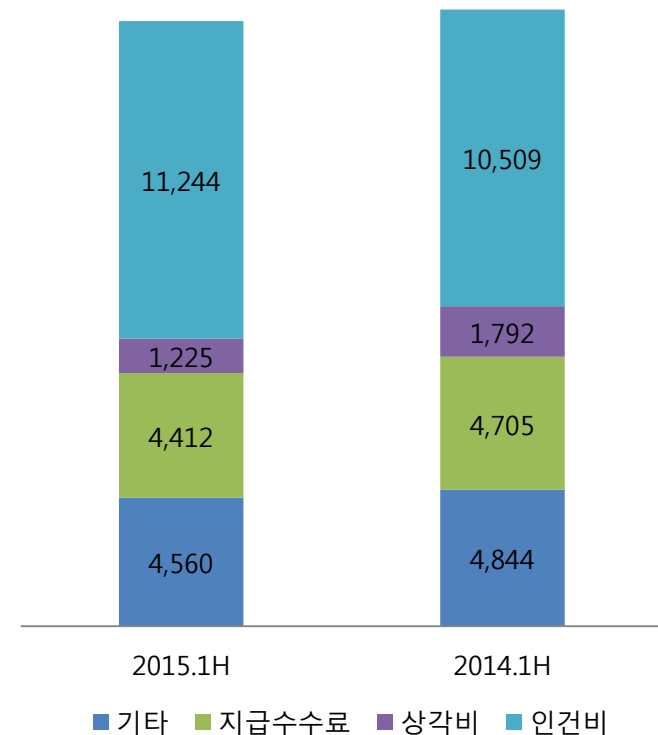
분기별 영업비용

[단위: 백만원]



누적 영업비용

[단위: 백만원]



5. 요약재무제표(K-IFRS 개별기준)

재무상태표

[단위: 백만원]

	2015.2Q	2014
유동자산	126,498	115,162
비유동자산	16,238	17,439
자산총계	142,737	132,601
유동부채	14,164	18,741
비유동부채	2,576	2,308
부채총계	16,740	21,049
자본금	17,687	17,687
자본잉여금	64,055	63,440
이익잉여금	44,272	30,442
자본총계	125,996	111,552

손익계산서

[단위: 백만원]

	2015.2Q	2014.2Q
매출액	36,433	34,321
매출원가	10,942	11,769
매출총이익	25,492	22,552
판매비와관리비	10,492	10,084
영업이익	14,999	12,468
기타수익	968	375
기타비용	138	257
금융수익	1263	1,087
금융비용	-	97
법인세차감전순이익	17,092	13,575
법인세비용	3,262	2,305
당기순이익	13,830	11,270