



2016년 3분기 실적 보고서

INVESTOR RELATIONS



CONTENTS

- 실적요약
- 주요매출내역
- 영업이익 및 당기순이익
- 영업비용 내역
- 요약재무제표

1. 실적요약(K-IFRS 연결 기준)

[단위: 백만원]

구 분	2016.3Q	2016.2Q	2016.1Q	2015.3Q	QoQ	YoY
매출	19,443	13,392	12,569	11,122	45.18%	74.81%
온라인게임 등	19,443	13,392	12,569	11,122	45.18%	74.81%
기타	-	-	-	-		
영업이익	8,170	2,165	9,781	2,636	277.43%	210.00%
법인세차감전순이익	8,497	3,161	10,084	3,559	168.84%	138.72%
당기순이익	6,662	1,734	6,911	2,693	284.09%	147.35%

*상기 재무정보는 제24기(2016년)는 연결재무제표 기준이며, 제23기(2015년)는 개별재무제표 기준임

1. 실적요약(K-IFRS 별도 기준)

[단위: 백만원]

구 분	2016.3Q	2016.2Q	2016.1Q	2015.3Q	QoQ	YoY
매출	17,079	11,912	19,969	11,122	43.38%	53.55%
온라인게임 등	17,079	11,912	19,969	11,122	43.38%	53.55%
기타				-		
영업이익	8,227	2,121	9,781	2,636	287.91%	212.16%
법인세차감전순이익	8,556	3,113	10,084	3,559	174.85%	140.37%
당기순이익	6,708	1,697	6,911	2,693	295.31%	-23.43%

*상기 재무정보는 제24기(2016년)는 연결재무제표 기준이며, 제23기(2015년)는 개별재무제표 기준임

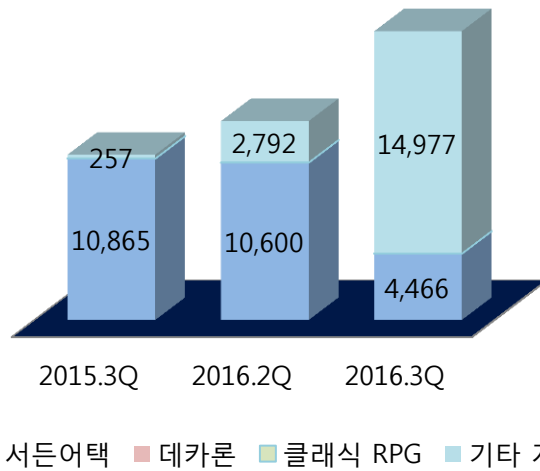
2. 주요매출내역

◆ 2016년 3분기 연결 매출 194.4억원 기록, YoY 74.8% 증가

- 서든어택2 계약금 및 미니멈개런티 약 111.8억원 매출 인식
- (주)월게임즈 지분 인수에 따른 FPS 모바일게임 스페셜솔져 매출 연결기준 반영

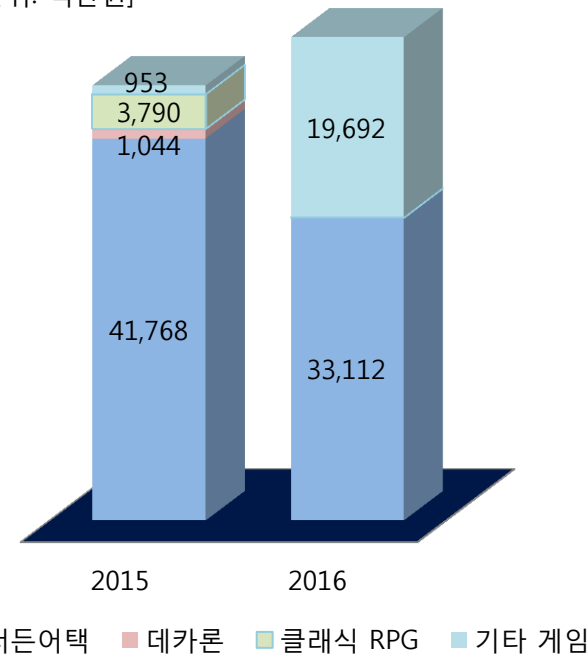
분기별 매출 비교

[단위: 백만원]



누적 매출 비교

[단위: 백만원]



*상기 재무정보는 제24기(2016년)는 연결재무제표 기준이며, 제23기(2015년)는 개별재무제표 기준임

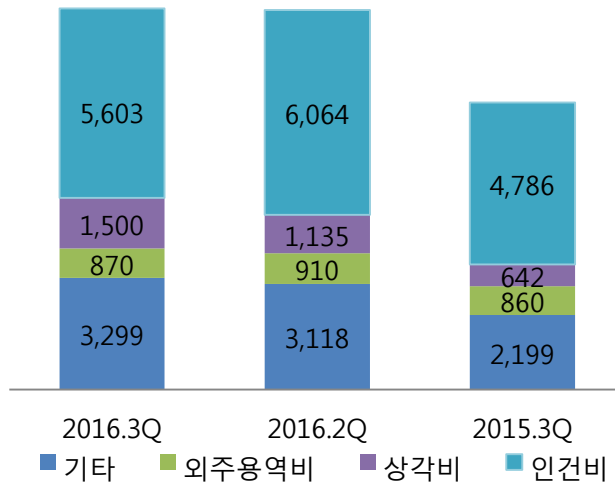
3. 영업비용 내역

◆ 2016년 3분기 영업비용 113.5억원 기록, YoY 32.8% 증가, QoQ 0.4% 증가

-전년 동기 대비 직원 증가로 인한 인건비 증가, (주)월게임즈 지분인수에 따른 무형자산 감가상각비 증가

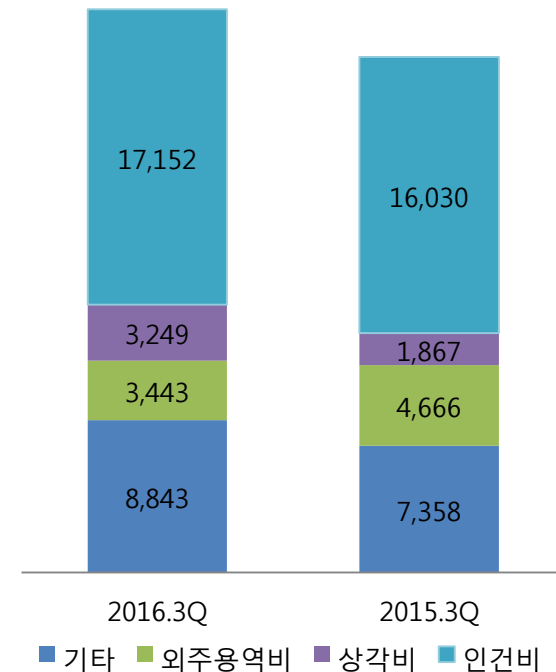
분기별 영업비용

[단위: 백만원]



누적 영업비용

[단위: 백만원]

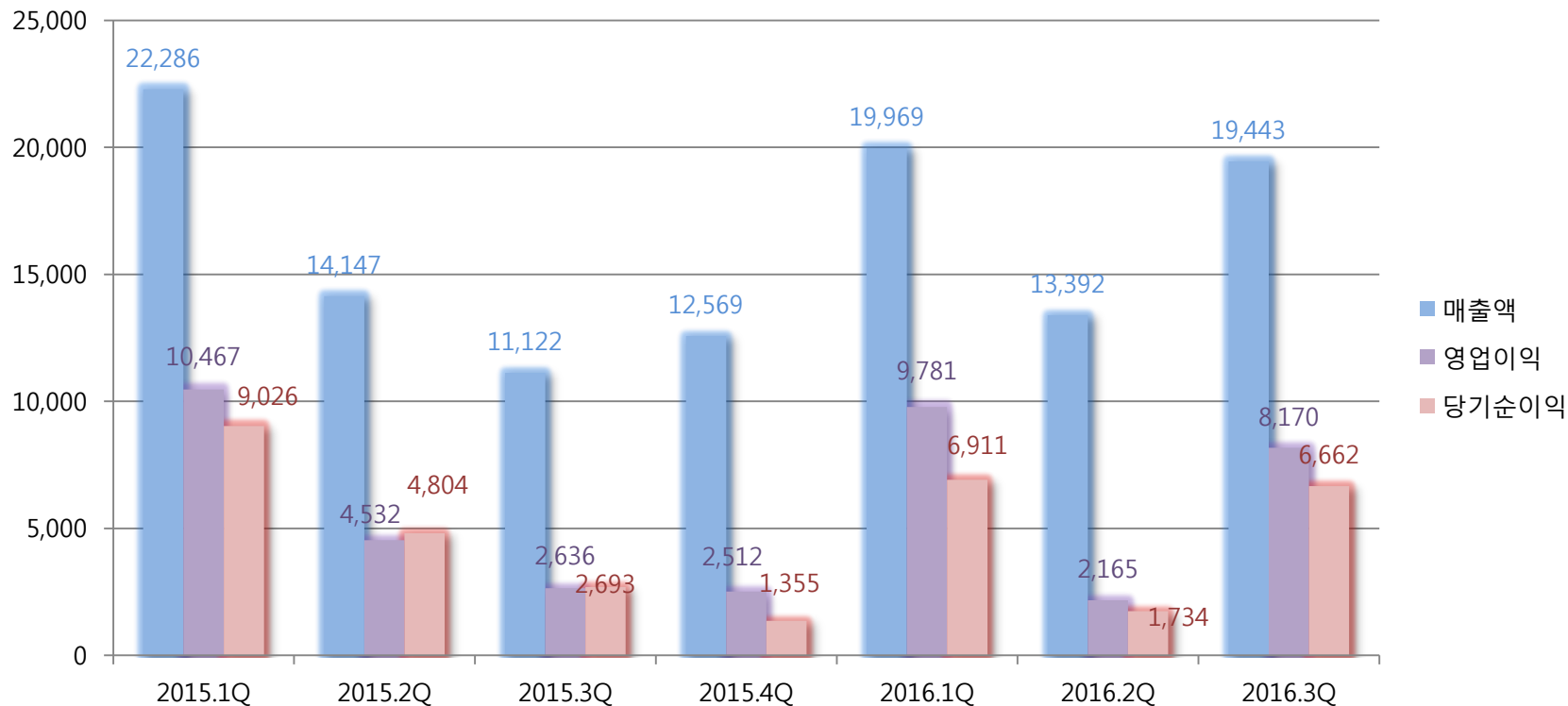


*상기 재무정보는 제24기(2016년)는 연결재무제표 기준이며, 제23기(2015년)는 개별재무제표 기준임

4. 영업이익 및 당기순이익

- ◆ 2016년 3분기 영업이익 81.7억원기록 , YoY 210%증가, QoQ 277.4% 증가
- ◆ 2016년 3분기 당기순이익 66.6억원기록, YoY 147.4%증가, QoQ 284.1% 증가

[단위: 백만원]



*상기 재무정보는 제24기(2016년)는 연결재무제표 기준이며, 제23기(2015년)는 개별재무제표 기준임

5. 요약재무제표(K-IFRS 연결기준)

재무상태표

[단위: 백만원]

	2016.3Q	2015.3Q
유동자산	122,932	128,784
비유동자산	33,316	15,969
자산총계	156,249	144,753
유동부채	13,499	13,196
비유동부채	2,864	2,705
부채총계	16,363	15,901
자본금	17,687	17,687
자본잉여금	65,595	64,217
이익잉여금	63,626	46,965
자본총계	139,886	128,852

손익계산서

[단위: 백만원]

	2016.3Q	2015.3Q
매출액	52,803	47,556
매출원가	13,049	14,573
매출총이익	39,754	32,983
판매비와관리비	19,638	15,348
영업이익	20,116	17,635
기타수익	4,826	2,656
기타비용	4,584	1,500
금융수익	1,426	1,860
금융비용	13	-
법인세차감전순이익	21,741	20,651
법인세비용	6,435	4,129
당기순이익	15,307	16,523

*상기 재무정보는 제24기(2016년)는 연결재무제표 기준이며, 제23기(2015년)는 개별재무제표 기준임

5. 요약재무제표(K-IFRS 별도기준)

재무상태표

[단위: 백만원]

	2016.3Q	2015.3Q
유동자산	117,652	128,784
비유동자산	36,890	15,969
자산총계	154,542	144,753
유동부채	11,783	13,196
비유동부채	2,864	2,705
부채총계	14,648	15,901
자본금	17,687	17,687
자본잉여금	65,595	64,217
이익잉여금	63,635	46,965
자본총계	139,894	128,852

손익계산서

[단위: 백만원]

	2016.3Q	2015.3Q
매출액	48,959	47,556
매출원가	12,340	14,573
매출총이익	36,619	32,983
판매비와관리비	16,490	15,348
영업이익	20,129	17,635
기타수익	3,101	2,656
기타비용	3,008	1,500
금융수익	1,535	1,860
금융비용	5	-
법인세차감전순이익	21,752	20,651
법인세비용	6,437	4,129
당기순이익	15,315	16,523

*상기 재무정보는 제24기(2016년)는 별도재무제표 기준이며, 제23기(2015년)는 개별재무제표 기준임