



2015년 4분기 실적 보고서

INVESTOR RELATIONS



CONTENTS

- 실적요약
- 주요매출내역
- 영업이익 및 당기순이익
- 영업비용 내역
- 요약재무제표

1. 실적요약

[단위: 백만원]

| 구 분 | 2015.4Q | 2015.3Q | 2015.2Q | 2014.4Q | QoQ | YoY |
|-----------|---------|---------|---------|---------|---------|---------|
| 매출 | 12,569 | 11,122 | 14,147 | 14,560 | 13.01% | -13.67% |
| 온라인게임 등 | 12,569 | 11,122 | 14,147 | 14,560 | 13.01% | -13.67% |
| 기타 | - | - | - | - | - | - |
| 영업이익 | 2,512 | 2,636 | 4,532 | 4,294 | -4.70% | -41.50% |
| 법인세차감전순이익 | 3,045 | 3,559 | 5,863 | 4,951 | -14.45% | -38.49% |
| 당기순이익 | 1,355 | 2,693 | 4,804 | -5,289 | -49.69% | 흑자전환 |

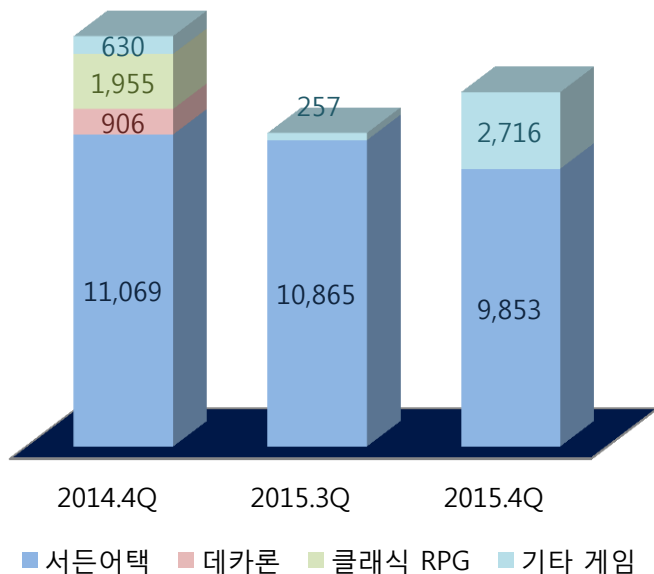
2. 주요매출내역

◆ 2015년 4분기 매출 125.7억원 기록, YoY -13.7% 감소, QoQ 13.0% 증가.

- 데카론 및 클래식 RPG 서비스 종료로 인하여 전년 대비 매출 감소
- 4분기 슈퍼판타지워 글로벌 출시로 인하여 신규 매출 발생.

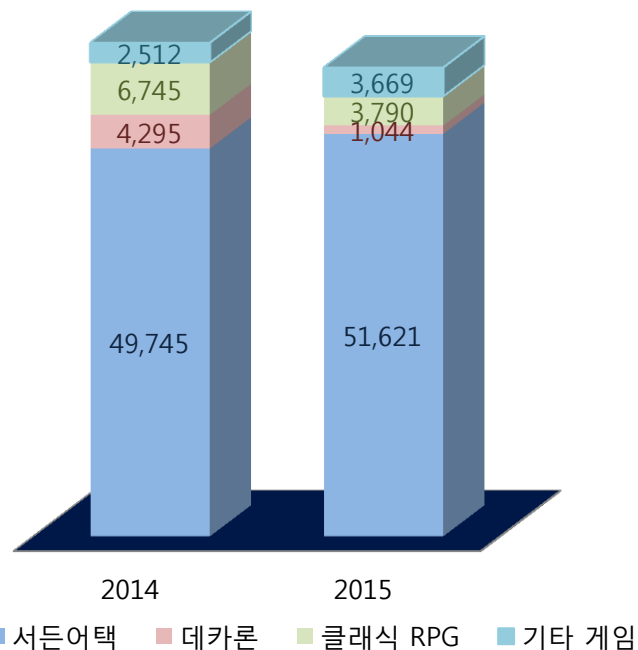
분기별 매출 비교

[단위: 백만원]



누적 매출 비교

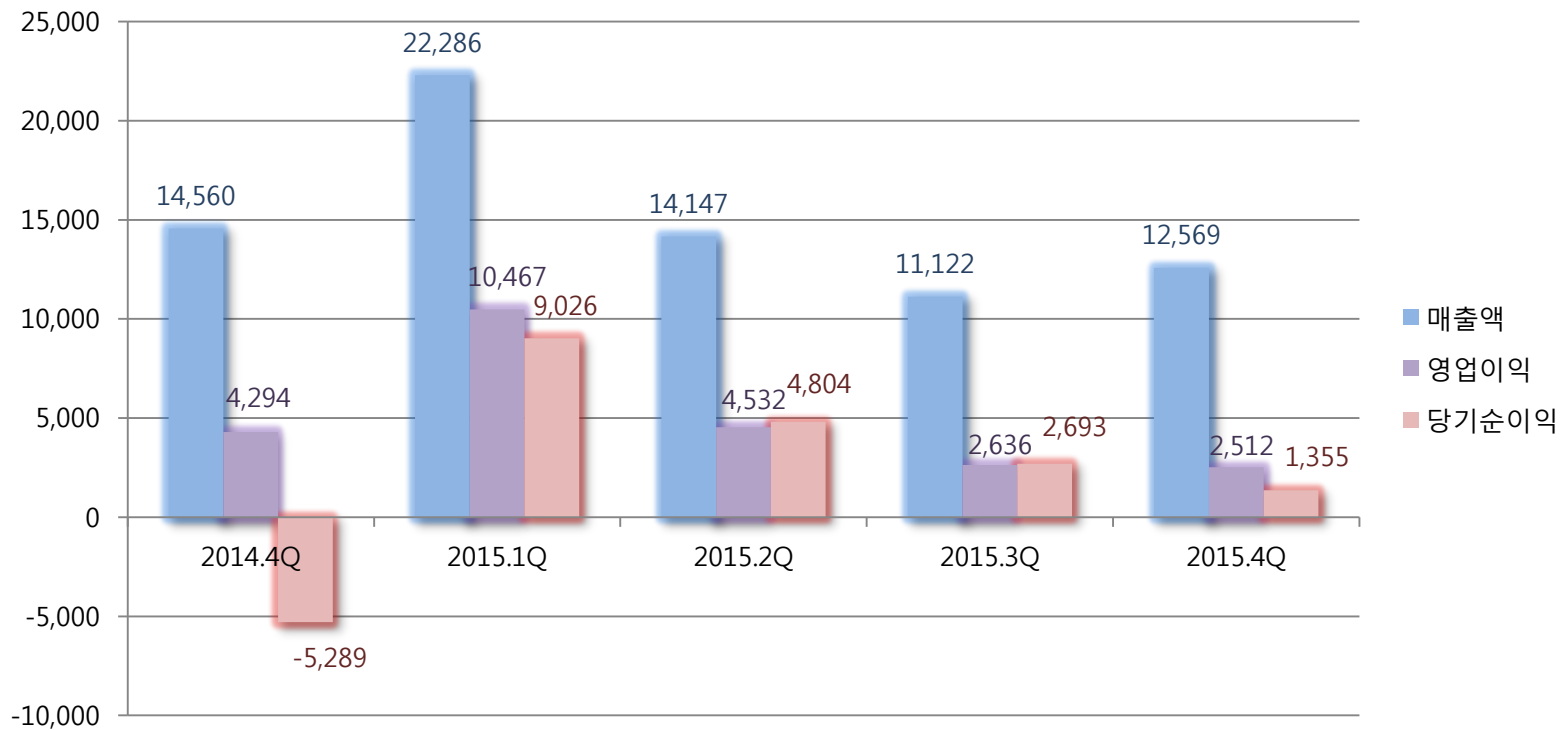
[단위: 백만원]



3. 영업이익 및 당기순이익

- ◆ 2015년 4분기 영업이익 25억원기록 , YoY -41.5%감소, QoQ -4.7% 감소
- ◆ 2015년 4분기 당기순이익 13.5억원기록, YoY 흑자전환, QoQ -49.7%감소

[단위: 백만원]



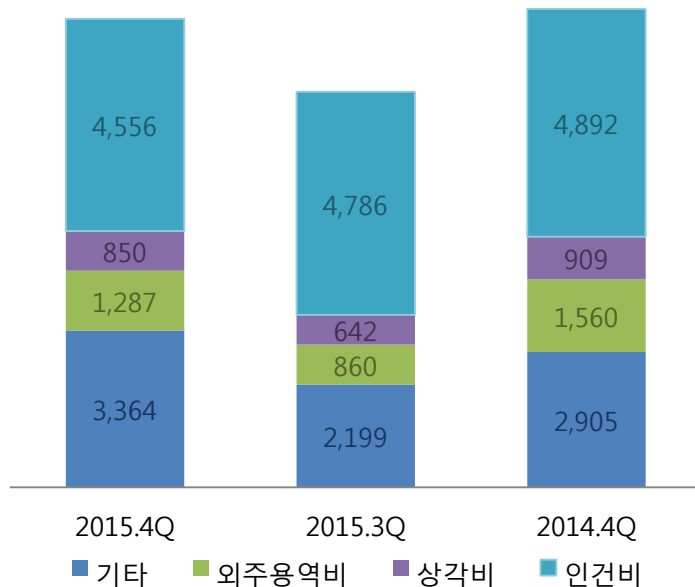
4. 영업비용 내역

◆ 2015년 4분기 영업비용 101억원 기록, YoY 2.0% 감소, QoQ 18.5% 증가

- 신규 모바일 게임 출시로 인하여 전분기 대비 광고비(기타) 증가
- 게임 서비스 종료로 인하여 전년대비 외주용역비 감소 효과

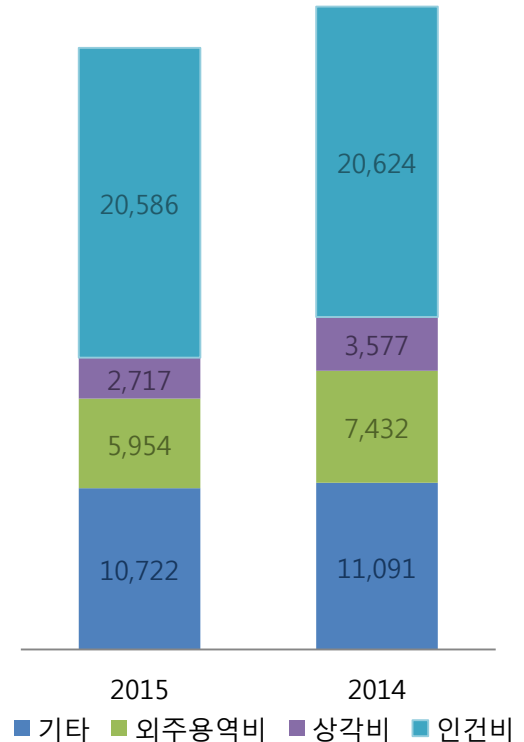
분기별 영업비용

[단위: 백만원]



누적 영업비용

[단위: 백만원]



5. 요약재무제표(K-IFRS 개별기준)

재무상태표

[단위: 백만원]

| | 2015 | 2014 |
|-------------|----------------|----------------|
| 유동자산 | 134,205 | 115,162 |
| 비유동자산 | 15,705 | 17,439 |
| 자산총계 | 149,910 | 132,601 |
| 유동부채 | 18,024 | 18,741 |
| 비유동부채 | 1,562 | 2,308 |
| 부채총계 | 19,586 | 21,049 |
| 자본금 | 17,687 | 17,687 |
| 자본잉여금 | 64,334 | 63,440 |
| 이익잉여금 | 48,320 | 30,442 |
| 자본총계 | 130,324 | 111,552 |

손익계산서

[단위: 백만원]

| | 2015 | 2014 |
|------------------|---------------|---------------|
| 매출액 | 60,125 | 63,296 |
| 매출원가 | 18,712 | 23,443 |
| 매출총이익 | 41,413 | 39,854 |
| 판매비와관리비 | 21,266 | 19,281 |
| 영업이익 | 20,147 | 20,573 |
| 기타수익 | 2,273 | 2,293 |
| 기타비용 | 1,076 | 2,187 |
| 금융수익 | 2,353 | 2,383 |
| 금융비용 | - | 75 |
| 법인세차감전순이익 | 23,696 | 22,987 |
| 법인세비용 | 5,819 | 13,290 |
| 당기순이익 | 17,878 | 9,697 |