



2016년 1분기 실적 보고서

INVESTOR RELATIONS



CONTENTS

- 실적요약
- 주요매출내역
- 영업이익 및 당기순이익
- 영업비용 내역
- 요약재무제표

1. 실적요약

[단위: 백만원]

구 분	2016.1Q	2015.4Q	2015.3Q	2015.1Q	QoQ	YoY
매출	19,969	12,569	11,122	22,286	58.87%	-10.40%
온라인게임 등	19,969	12,569	11,122	22,286	58.87%	-10.40%
기타	-	-	-	-	-	-
영업이익	9,781	2,512	2,636	10,467	289.41%	-6.56%
법인세차감전순이익	10,084	3,045	3,559	11,229	231.17%	-10.20%
당기순이익	6,911	1,355	2,693	9,026	410.03%	-23.43%

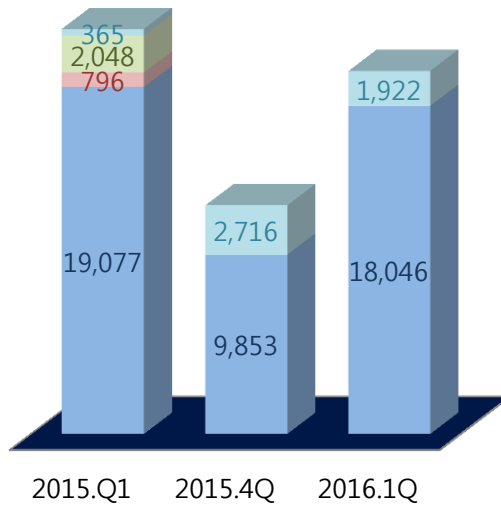
2. 주요매출내역

◆ 2016년 1분기 매출 199.7억원 기록, YoY -10.4% 감소, QoQ 58.9% 증가.

- 데카론 및 클래식 RPG 서비스 종료로 인하여 전년 대비 매출 감소
- 슈퍼판타지워 글로벌 출시로 인하여 매출 인식.

분기별 매출 비교

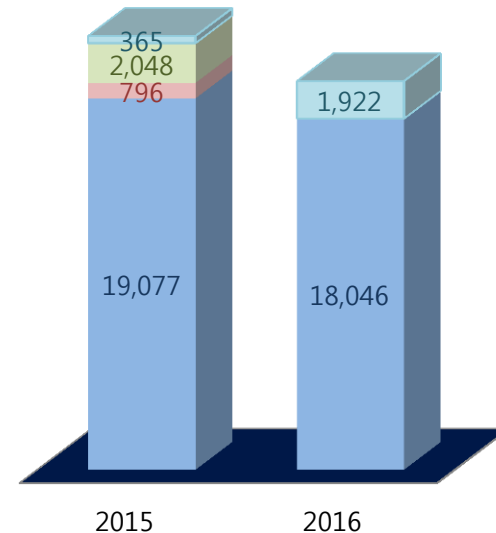
[단위: 백만원]



■ 서든어택 ■ 데카론 ■ 클래식 RPG ■ 기타 게임

누적 매출 비교

[단위: 백만원]

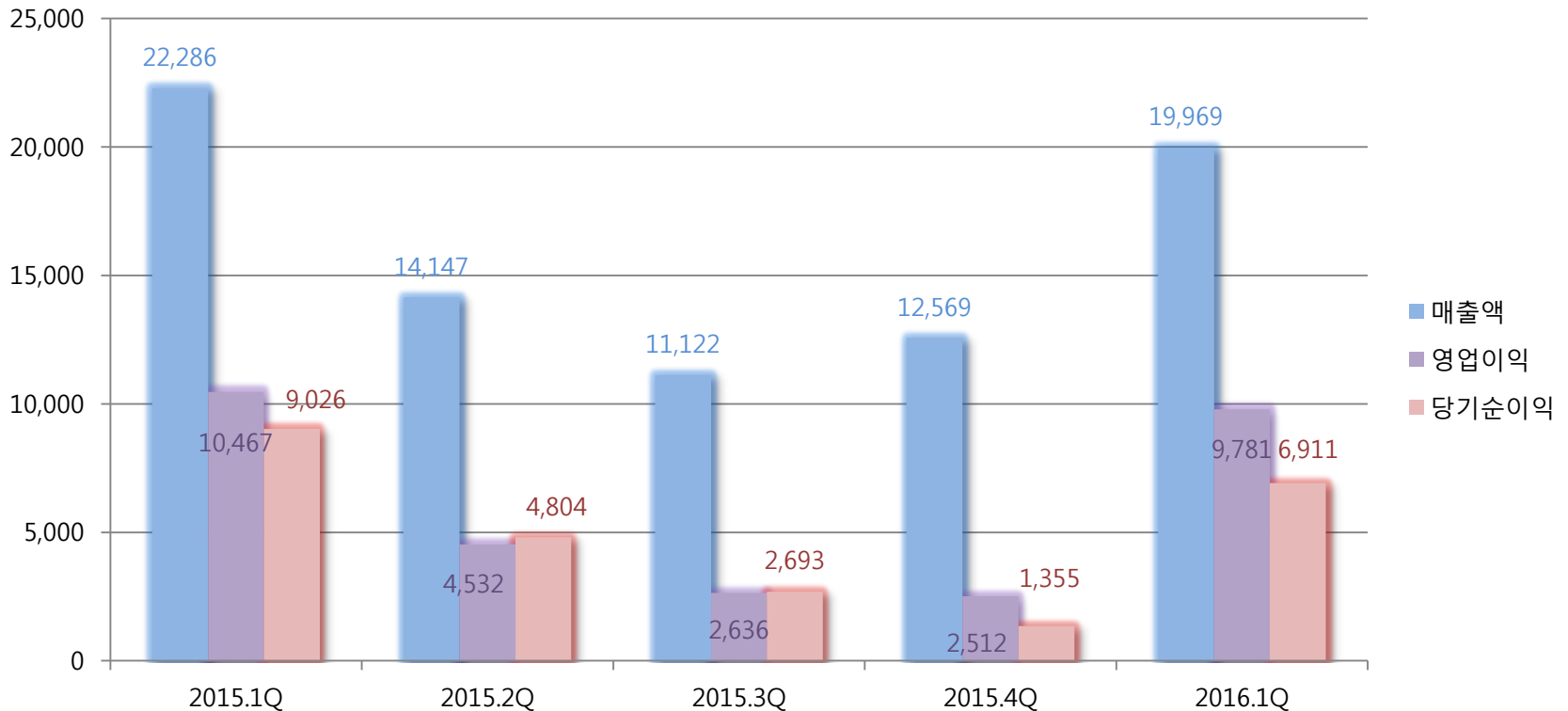


■ 서든어택 ■ 데카론 ■ 클래식 RPG ■ 기타 게임

3. 영업이익 및 당기순이익

- ◆ 2016년 1분기 영업이익 97.8억원기록 , YoY -6.6%감소, QoQ 289.4% 증가
- ◆ 2016년 1분기 당기순이익 69.1억원기록, YoY -23.4%감소, QoQ 410.0% 증가

[단위: 백만원]



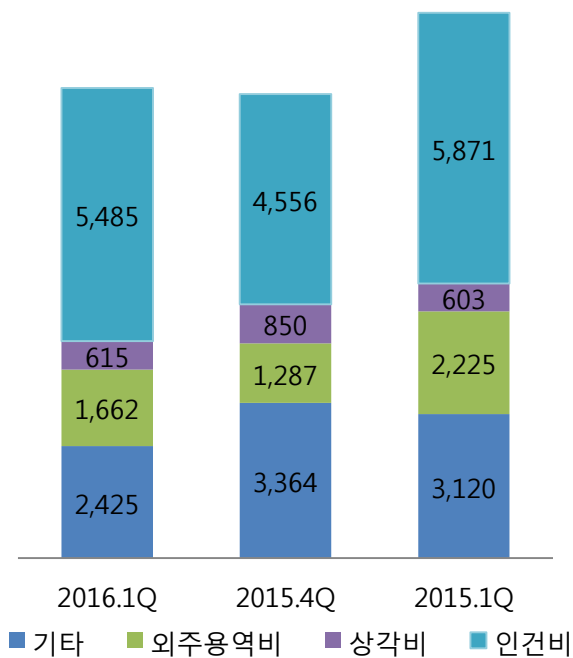
4. 영업비용 내역

◆ 2016년 1분기 영업비용 102억원 기록, YoY 13.8% 감소, QoQ 1.3% 증가

- 전년 동기간 대비 인원 감소로 인한 인건비 감소
- 게임 서비스 종료로 인하여 전년 동기간 대비 외주용역비 감소 효과

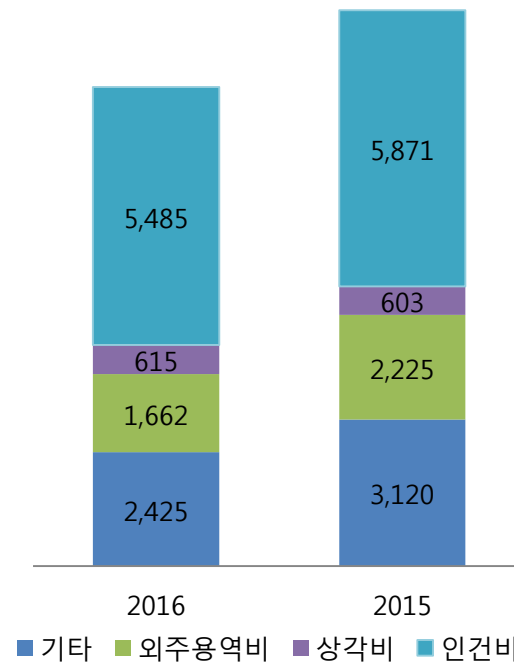
분기별 영업비용

[단위: 백만원]



누적 영업비용

[단위: 백만원]



5. 요약재무제표(K-IFRS 개별기준)

재무상태표

[단위: 백만원]

	2016.1Q	2015.1Q
유동자산	140,152	124,469
비유동자산	14,481	16,467
자산총계	154,632	140,936
유동부채	16,158	17,522
비유동부채	1,619	2,444
부채총계	17,777	19,967
자본금	17,687	17,687
자본잉여금	63,938	63,831
이익잉여금	55,231	39,468
자본총계	136,855	120,969

손익계산서

[단위: 백만원]

	2016.1Q	2015.1Q
매출액	19,969	22,286
매출원가	4,161	6,013
매출총이익	15,808	16,273
판매비와관리비	6,027	5,806
영업이익	9,781	10,467
기타수익	1,276	183
기타비용	1,510	68
금융수익	543	647
금융비용	7	-
법인세차감전순이익	10,084	11,229
법인세비용	3,173	2,203
당기순이익	6,911	9,026