



2016년 2분기 실적 보고서

INVESTOR RELATIONS



CONTENTS

- 실적요약
- 주요매출내역
- 영업이익 및 당기순이익
- 영업비용 내역
- 요약재무제표

1. 실적요약(K-IFRS 연결 기준)

[단위: 백만원]

구 분	2016.2Q	2016.1Q	2015.4Q	2015.2Q	QoQ	YoY
매출	13,392	19,969	12,569	14,147	-32.94%	-5.34%
온라인게임 등	13,392	19,969	12,569	14,147	-32.94%	-5.34%
기타	-	-	-	-		
영업이익	2,165	9,781	2,512	4,532	-77.87%	-52.24%
법인세차감전순이익	3,161	10,084	3,045	5,863	-68.66%	-46.09%
당기순이익	1,734	6,911	1,355	4,804	-74.90%	-63.90%

*상기 재무정보는 제23기(2015년)는 개별 기준이며, 제24기 2분기(2016년)는 연결 기준임

1. 실적요약(K-IFRS 별도 기준)

[단위: 백만원]

구 분	2016.2Q	2016.1Q	2015.4Q	2015.2Q	QoQ	YoY
매출	11,912	19,969	12,569	14,147	-40.35%	-15.80%
온라인게임 등	11,912	19,969	12,569	14,147	-40.35%	-15.80%
기타	-	-	-	-		
영업이익	2,121	9,781	2,512	4,532	-78.32%	-53.20%
법인세차감전순이익	3,113	10,084	3,045	5,863	-69.13%	-46.91%
당기순이익	1,697	6,911	1,355	4,804	-75.45%	-64.68%

*상기 재무정보는 제23기(2015년)는 개별 기준이며, 제24기 2분기(2016년)는 별도 기준임

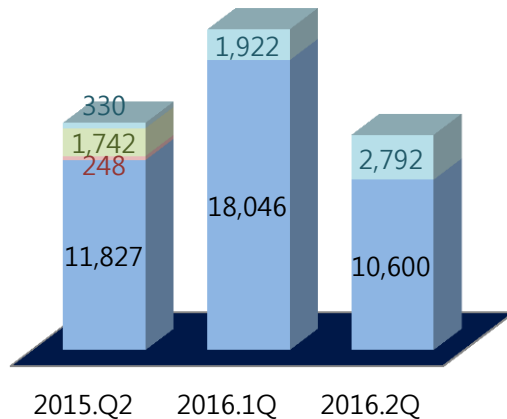
2. 주요매출내역

◆ 2016년 상반기 매출 333.6억원 기록, YoY -8.4% 감소

- 데카론 및 클래식 RPG 서비스 종료로 인하여 전년 대비 매출 감소
- 월게임즈 인수로 모바일 FPS 스페셜슬져 매출 발생

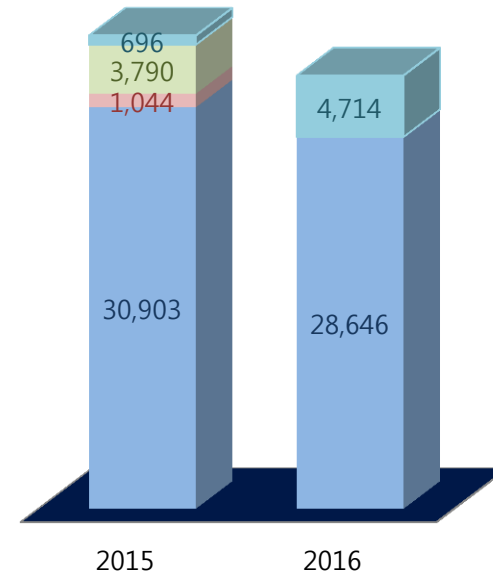
분기별 매출 비교

[단위: 백만원]



누적 매출 비교

[단위: 백만원]



■ 서든어택 ■ 데카론 ■ 클래식 RPG ■ 기타 게임

■ 서든어택 ■ 데카론 ■ 클래식 RPG ■ 기타 게임

*상기 재무정보는 제23기(2015년)는 개별기준이며, 제24기 2분기(2016년)는 연결 기준임

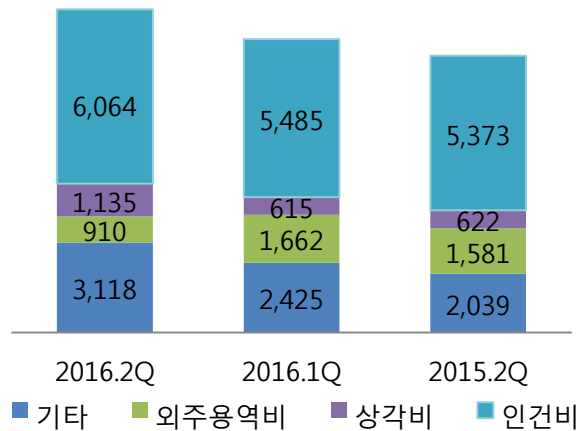
3. 영업비용 내역

◆ 2016년 2분기 영업비용 112.3억원 기록, YoY 16.8% 증가, QoQ 10.2% 증가

- 상반기 누적 영업비용은 전년 동기간과 비슷한 수준.
- 연구개발에 따른 인건비 증가 및 월게임즈 인수로 발생한 무형자산에 대한 감가상각비 증가

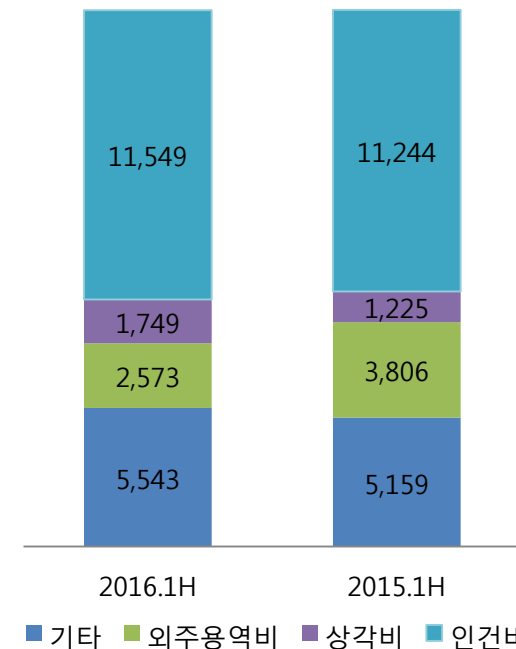
분기별 영업비용

[단위: 백만원]



누적 영업비용

[단위: 백만원]



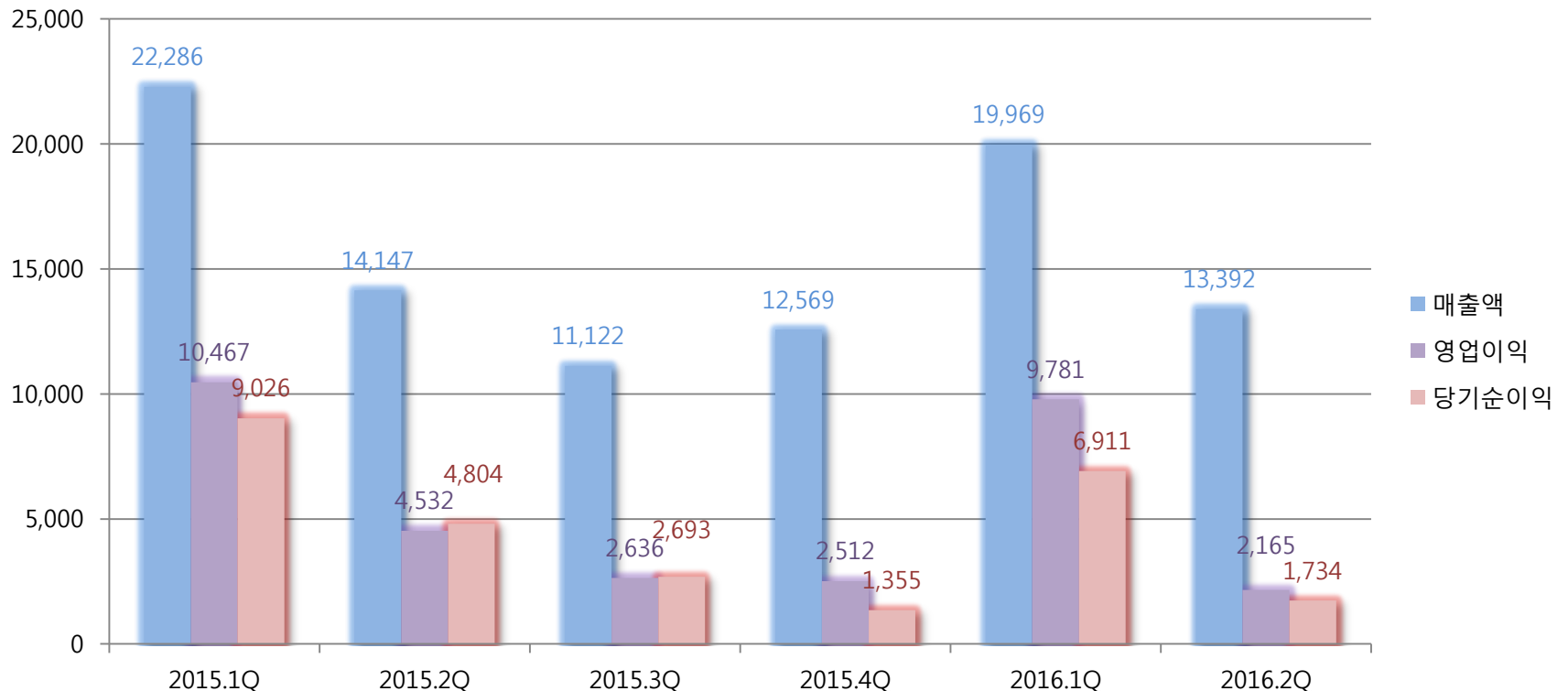
*상기 재무정보는 제23기(2015년)는 개별기준이며, 제24기 2분기(2016년)는 연결 기준임

4. 영업이익 및 당기순이익

◆ 2016년 2분기 영업이익 21.7억원기록 , YoY -52.2%감소, QoQ -77.9% 감소

◆ 2016년 2분기 당기순이익 17.3억원기록, YoY -63.9%감소, QoQ -74.9% 감소

[단위: 백만원]



*상기 재무정보는 제23기(2015년)는 개별기준이며, 제24기 2분기(2016년)는 연결 기준임

5. 요약재무제표(K-IFRS 연결기준)

재무상태표

[단위: 백만원]

	2016.2Q	2015.2Q
유동자산	123,276	126,498
비유동자산	34,957	16,238
자산총계	158,234	142,737
유동부채	18,573	14,164
비유동부채	2,808	2,576
부채총계	21,381	16,740
자본금	17,687	17,687
자본잉여금	62,201	64,055
이익잉여금	56,965	44,272
자본총계	136,852	125,996

손익계산서

[단위: 백만원]

	2016.2Q	2015.2Q
매출액	33,360	36,433
매출원가	7,942	10,942
매출총이익	25,419	25,492
판매비와관리비	13,473	10,492
영업이익	11,946	14,999
기타수익	4,024	968
기타비용	3,800	138
금융수익	1,075	1,263
금융비용	-	-
법인세차감전순이익	13,245	17,092
법인세비용	4,599	3,262
당기순이익	8,645	13,830

*상기 재무정보는 제23기(2015년)는 개별재무제표이며, 제24기(2016년)는 연결재무제표임

5. 요약재무제표(K-IFRS 별도기준)

재무상태표

[단위: 백만원]

	2016.2Q	2015.2Q
유동자산	119,063	126,498
비유동자산	37,757	16,238
자산총계	156,820	142,737
유동부채	17,198	14,164
비유동부채	2,808	2,576
부채총계	20,005	16,740
자본금	17,687	17,687
자본잉여금	62,201	64,055
이익잉여금	56,927	44,272
자본총계	136,815	125,996

손익계산서

[단위: 백만원]

	2016.2Q	2015.2Q
매출액	31,880	36,433
매출원가	7,755	10,942
매출총이익	24,126	25,492
판매비와관리비	12,224	10,492
영업이익	11,902	14,999
기타수익	4,022	968
기타비용	3,800	138
금융수익	1,073	1,263
금융비용	-	-
법인세차감전순이익	13,197	17,092
법인세비용	4,589	3,262
당기순이익	8,608	13,830

*상기 재무정보는 제23기(2015년)는 개별재무제표이며, 제24기(2016년)는 별도재무제표임